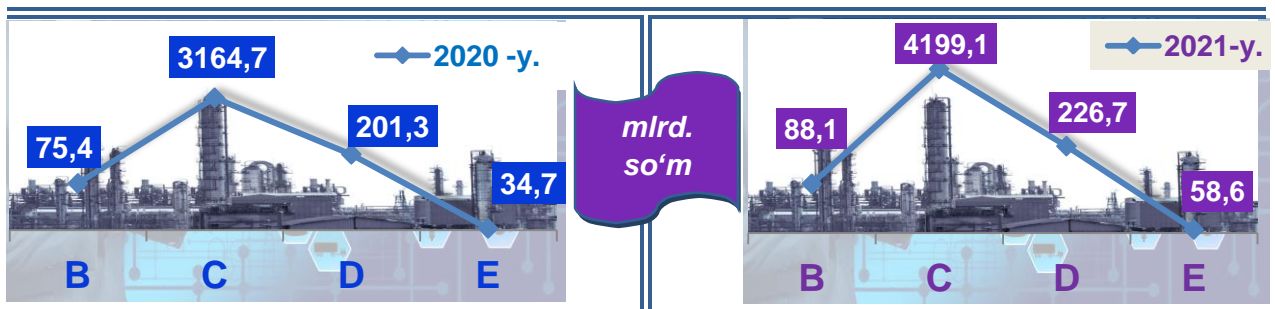


## Jizzax viloyatining sanoat ishlab chiqarishi ( 2021- yil yanvar-avgust oylarida )

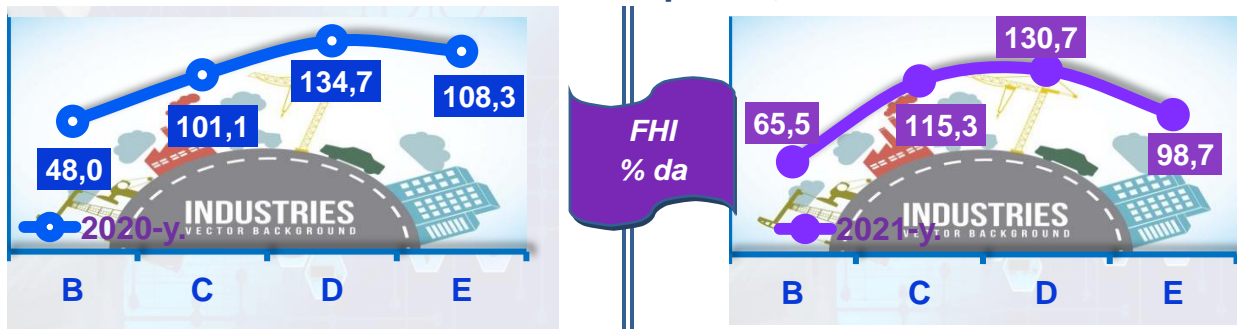
Dastlabki ma'lumotlar bo'yicha 2021- yilning yanvar-avgust oylarida viloyat korxonalari tomonidan 4572,5 mlrd.so'm sanoat mahsulotlari ishlab chiqarilgan bo'lib, 2020- yilning yanvar-avgust oylariga nisbatan sanoat ishlab chiqarishining fizik hajm indeksi\* 114,0 % ni tashkil etdi.

Sanoat ishlab chiqarishi tarkibida eng katta ulush ishlab chiqaradigan sanoat hissasiga to'g'ri kelib, uning jami sanoat ishlab chiqarishidagi ulushi ( 91,8 % ) ni tashkil etdi.



*B–Togʻ-kon sanoati va ochiq konlarni ishlash, C-Ishlab chiqaradigan sanoat D-Elekt, gaz, bugʻ bilan taʼminlash va havoni konditsiyalash, E-Suv bilan taʼminlash; kanalizatsiya tizimi, chiqindilarni yigʻish va utilizatsiya qilish.*

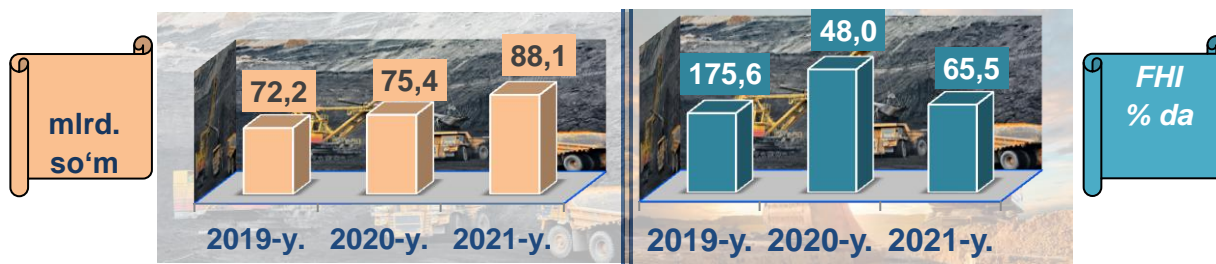
## Asosiy iqtisodiy faoliyat turlari bo'yicha sanoat ishlab chiqarishi, FHI\* % da



Jami sanoat ishlab chiqarish fizik hajmining pasayishining asosiy omili bo'lib, togʻ-kon sanoati va ochiq konlarni ishlash sanoatida 34,5 % ga, suv bilan ta'minlash, kanalizatsiya tizimi, chiqindilarni yig'ish va utilizatsiya qilishda 1,3 % ga shuningdek, elektr, gaz, bug' bilan ta'minlash va havoni konditsiyalashning 30,7 % ga va ishlab chiqaradigan (qayta ishlash) sanoatning 15,3 % ga oshganligi kuzatildi.

*\*Sanoat ishlab chiqarishining fizik hajmi indeksi ishlab chiqarilgan mahsulotlar (ishlar, xizmatlar) hajmining taqqoslanadigan davrlardagi o'zgarishini tavsiflovchi nisbiy ko'rsatkichdir.*

## Togʻ-kon sanoati va ochiq konlarni ishlash sanoati



Togʻ-kon sanoati va ochiq konlarni ishlash korxonalarini tomonidan 2021- yilning yanvar-avgust oylarida ishlab chiqarilgan mahsulotlar hajmi 88,1 mlrd. soʻmni yoki jami ishlab chiqarilgan sanoat mahsulotlari hajmining 1,9 % ini tashkil etdi.

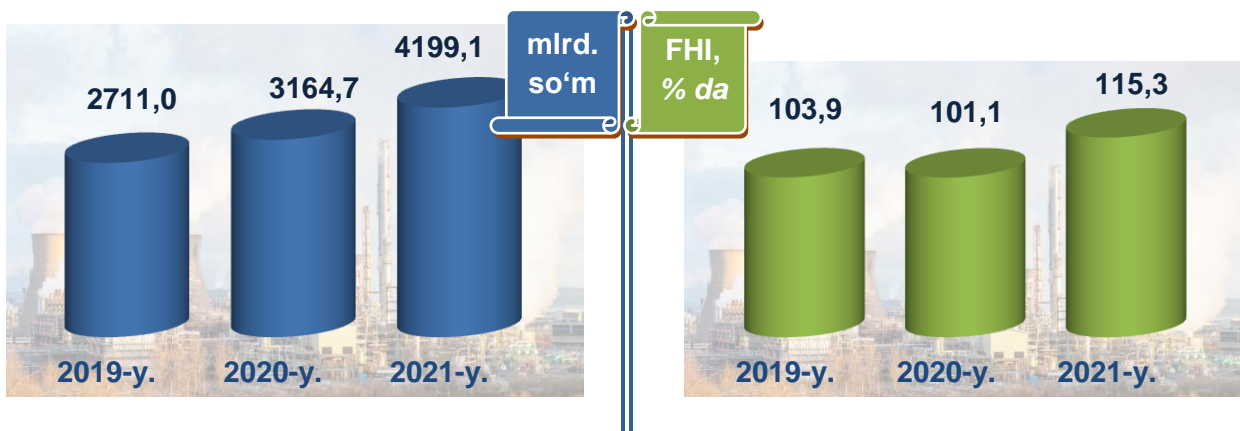
## Jami sanoat ishlab chiqarishi hajmidagi ulushi, (yanvar-avgust oylarida, % da)



## Tumanlar miqyosida, togʻ-kon sanoati va ochiq konlarni ishlash korxonalarini tomonidan ishlab chiqarilgan mahsulotlar hajmi, mln. soʻmda

Tumanlar nomi	2020- yil yanvar-avgust	2021- yil yanvar-avgust	FHI, %
Gʻallaorol tumani	12 191,7	15 801,5	91,0
Forish tumani	3 763,3	3 981,5	74,2
Sharof Rashidov tumani	24 109,1	19 062,7	55,5
Zomin tumani	17 541,4	15 098,6	60,4
Jizzax shahri	10 931,0	24 159,3	155,1
Zafarobod tumani	5 552,2	8 344,3	105,5
Baxmal tumani	1 275,7	1 552,1	85,4

## Ishlab chiqaradigan sanoat



2021- yilning yanvar-avgust oylarida ishlab chiqaradigan sanoat korxonalaridan ishlab chiqarilgan mahsulotlar hajmi 4199,1 mlrd. so'mni yoki jami sanoat mahsulotlarining 91,8 % ini tashkil etdi.

## Jami sanoat ishlab chiqarish hajmidagi ulushi, (yanvar-avgust oylarida, % da)



O'tgan yilning mos davri bilan solishtirganda ishlab chiqaradigan sanoat tarkibida yuqori texnologiyali tarmoqning ulushi 0,0 % ni (2020-yilning yanvar-avgust oylarida – 3,7 %), o'rta-yuqori texnologiyali – 16,6 % ( 4,1 %), o'rta-quyi texnologiyali – 19,6 % (18,6 %) va quyi texnologiyalisi – 55,6 % ( 64,6 %) ni tashkil etdi.



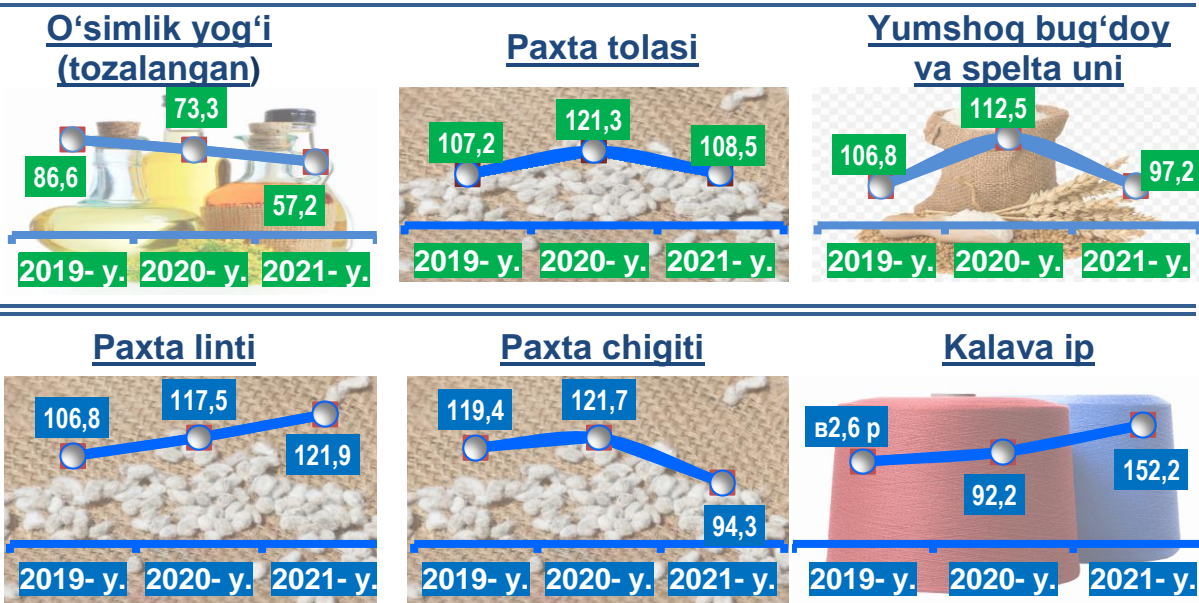
Yuqori texnologiyali	O'rta-yuqori texnologiyali								
<p><b>Ulushi % da</b></p> <table><tr><td>3,7</td><td>2020- y.</td></tr><tr><td>0,0</td><td>2021- y.</td></tr></table>	3,7	2020- y.	0,0	2021- y.	<p><b>Ulushi % da</b></p> <table><tr><td>4,1</td><td>2020- y.</td></tr><tr><td>16,6</td><td>2021- y.</td></tr></table>	4,1	2020- y.	16,6	2021- y.
3,7	2020- y.								
0,0	2021- y.								
4,1	2020- y.								
16,6	2021- y.								
O'rta-quyi texnologiyali	quyi texnologiyali								
<p><b>Ulushi % da</b></p> <table><tr><td>18,6</td><td>2020- y.</td></tr><tr><td>19,6</td><td>2021- y.</td></tr></table>	18,6	2020- y.	19,6	2021- y.	<p><b>Ulushi % da</b></p> <table><tr><td>64,6</td><td>2020- y.</td></tr><tr><td>55,6</td><td>2021- y.</td></tr></table>	64,6	2020- y.	55,6	2021- y.
18,6	2020- y.								
19,6	2021- y.								
64,6	2020- y.								
55,6	2021- y.								

Jami ishlab chiqaradigan sanoat tarkibida mashina va asbob-uskunalar ishlab chiqarish, ta'mirlash va o'rnatish, avtotransport vositalari, yarim pritseplar va boshqa tayyor buyumlarni ishlab chiqarish sohasining ulushi - 17,0 % ( 2020- yilning yanvar-avgust oylariga nisbatan fizik hajm indeksi 90,8 %), metallurgiya sanoatining ulushi - 2,0 % ( 2020- yilning yanvar-avgust oylariga nisbatan fizik hajm indeksi 83,0 %), to'qimachilik, kiyim, teri mahsulotlarini ishlab chiqarishning ulushi – 35,9 % ( 2020- yilning yanvar-avgust oylariga nisbatan fizik hajm indeksi 117,6 %), oziq-ovqat, ichimliklar va tamaki mahsulotlarini ishlab chiqarishning ulushi – 14,7 % ( 2020- yilning yanvar-avgust oylariga nisbatan fizik hajm indeksi 96,8 %), kimyo mahsulotlari, rezina va plastmassa buyumlarini ishlab chiqarishning ulushi – 4,5 % ( 2020- yilning yanvar-avgust oylariga nisbatan fizik hajm indeksi 121,1 %) ni tashkil etdi.

## Ishlab chiqaradigan sanoatda ayrim turdagi mahsulotlarning o'sish sur'ati

2021- yilning yanvar-avgust oylarida davomida ishlab chiqaradigan sanoatda 27,2 ming tonna kalava ip ( 2020- yilning yanvar-avgust oylariga nisbatan 52,2 % ga), ishlab chiqarilib, yuqori o'sish sur'atlari kuzatildi.

### O'tgan yilning mos davriga nisbatan, % da

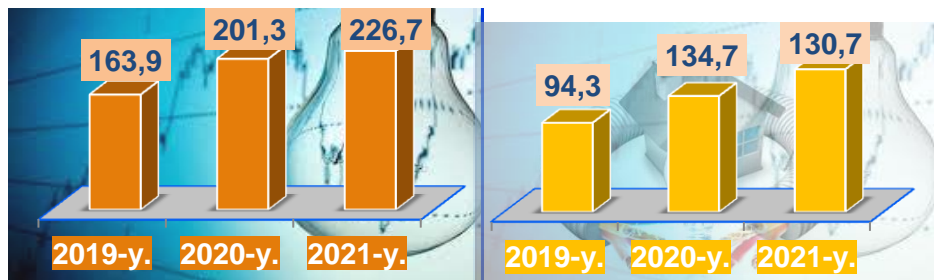


### Ishlab chiqaradigan sanoatda yirik sanoat korxonalar tomonidan ayrim turdagi mahsulotlarni ishlab chiqarish

Sanoat mahsulotlari	2020- yil yanvar-avgust	2021- yil yanvar-avgust	Farqi +/-
Yumshoq bug'doy va spelta uni, t.	43 632,0	42 392,1	-1 239,9
Paxta tolasi, t.	24 755,4	28 263,0	3 507,6
O'simlik yog'i (tozalangan), t.	5 541,4	3 169,0	- 2 372,4
Paxta linti, t.	2 023,9	2 685,5	661,6
Kalava ip, t.	15 004,2	27 246,1	12 241,9

## Elektr, gaz, bug' bilan ta'minlash va havoni konditsiyalash yanvar-avgust oylarida

mlrd.  
so'm



FHI  
% da

Elektr, gaz, bug' bilan ta'minlash va havoni konditsiyalash korxonalaridan ishlab chiqarilgan mahsulotlar hajmi 226,7 mlrd. so'mni (jami ishlab chiqarilgan sanoat mahsulotlari hajmining ( 5,0 % ini) tashkil etdi.

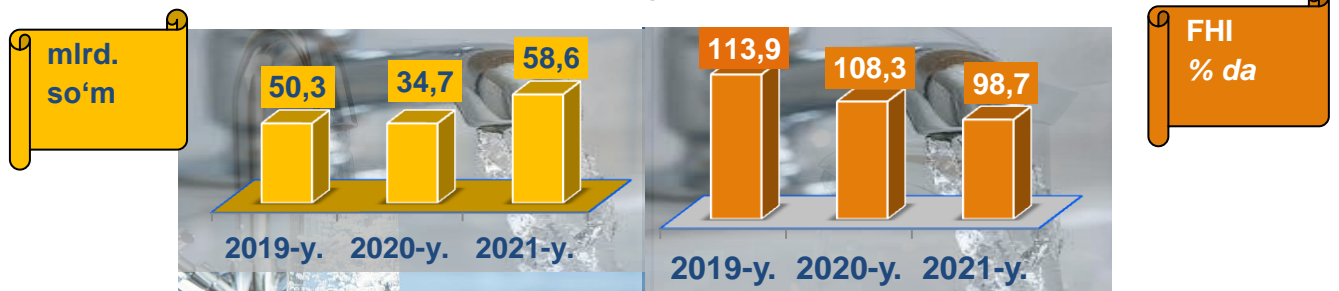
2021- yilning yanvar-avgust oylarida, sanoatning mazkur tarmog'ida elektr energiyani ishlab chiqarish, uzatish va taqsimlash, bug' bilan ta'minlash tizimlari va havoni konditsiyalashning o'tgan yilning mos davriga nisbatan fizik hajm indeksi 30,7 % ga oshganligi kuzatildi.

### Elektr, gaz, bug' bilan ta'minlash va havoni konditsiyalash sohasida yirik sanoat korxonalaridan ishlab chiqarilgan mahsulotlarini ishlab chiqarish

Sanoat mahsulotlari	2020- yil yanvar-avgust	2021- yil yanvar-avgust	Farqi +/-
Elektr energiyasini uzatish bo'yicha xizmatlar, mln. so'm	162 973,8	177 248,2	14 274,4
Boshqa bug' va issiq suv (issiqlik energiyasi), ming gkal	5,8	12,1	6,3
Gazsimon yonilg'ini quvurlar orqali taqsimlash bo'yicha xizmatlar, mln. so'm	38 326,6	49 459,2	11 132,6


## Suv bilan ta'minlash, kanalizatsiya tizimi, chiqindilarni yig'ish va utilizatsiya qilish

yanvar-avgust oylarida



Suv bilan ta'minlash, kanalizatsiya tizimi, chiqindilarni yig'ish va utilizatsiya qilish korxonalarini tomonidan ishlab chiqarilgan mahsulotlar hajmi 58,6 mlrd.so'mni (jami ishlab chiqarilgan sanoat mahsulotlari hajmining 1,3 % ini) tashkil etdi.

## Jami sanoat ishlab chiqarish hajmidagi ulushi, (yanvar-avgust oylarida, % da)

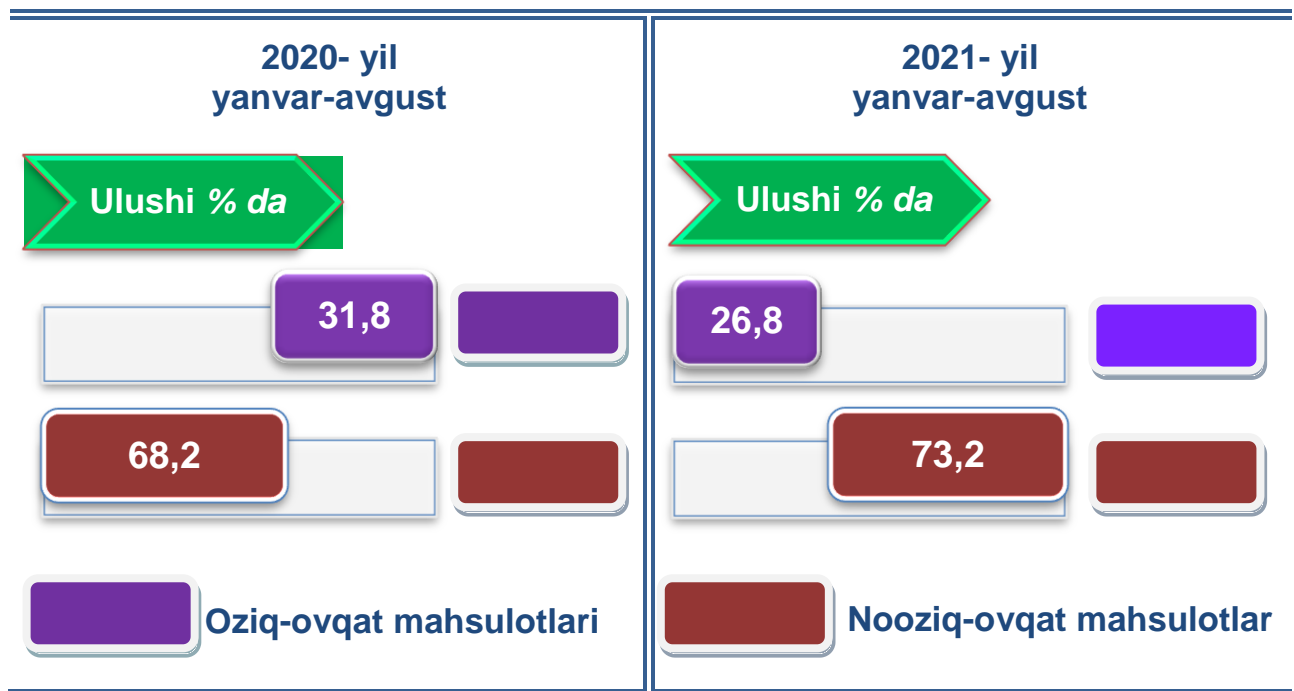


Sanoat mahsulotlari	2020- yil yanvar-avgust	2021- yil yanvar-avgust	Farqi +/-
Suvni yig'ish, qayta ishlash va taqsimlash bo'yicha xizmatlar, mln. so'm,	20 966,9	45 782,0	24815,1
Chiqindilarni yig'ish, ishlov berish, yo'qotish, utilizatsiya qilish bo'yicha xizmatlar, mln. so'm	14 795,7	12 776,9	-2018,8

O'tgan yilning mos davriga nisbatan suvni yig'ish, qayta ishlash va taqsimlash bo'yicha xizmatlar 18,9 % ga oshganligi kuzatildi, chiqindilarni yig'ish, ishlov berish, yo'qotish, utilizatsiya qilish bo'yicha xizmatlar 35,9 % ga, pasayishi kuzatildi.

## Iste'mol mahsulotlari ishlab chiqarish

Tayyor mahsulot turlarini kengaytirish va ishlab chiqarilishini qo'llab-quvvatlash bo'yicha amalga oshirib kelinayotgan chora-tadbirlar natijasida, iste'mol mahsulotlari ishlab chiqarish hajmi 2122,3 mlrd. so'mni tashkil etdi va 2020- yilning yanvar-avgust oylariga mos davriga nisbatan 25,4 % ga oshgan holda, uning jami sanoatdagi ulushi 46,4 % ni tashkil etdi.

















Shahar va tumanlar kesimida iste'mol mahsulotlari ishlab chiqarilishining viloyat jami hajmidagi eng yuqori ulushi Jizzax shahriga to'g'ri kelib, 30,3 % ni, shuningdek, G'allaorol tumani 15,3 % ni, Forish tumani 7,4 % ni, Paxtakor tumani 7,7 % ni hamda Zomin tumani 6,4 % ni tashkil etdi.

Shuningdek, viloyatda iste'mol mahsulotlari ishlab chiqarilishining o'sish sur'atida yuqori ko'rsatkich G'allaorol tumani ( 316,5 %), Forish tumani ( 181,2 %), Arnasoy tumani ( 182,9 %) va Zarbdor tumanlarida (130,8 %) qayd etildi.



## Shahar va tumanlar bo'yicha iste'mol mahsulotlari ishlab chiqarish hajmi, tarkibi va o'sish sur'ati















2021- yilning yanvar-avgust oylarida

	Mlrd. so'm	Ulushi % da	O'sishi % da		Mlrd. so'm	Ulushi % da	O'sishi % da
	2122,3	100,0	125,4		136,9	6,5	101,7
<b>Jizzax viloyati</b>				<b>Zomin</b>			
	642,6	30,3	105,6		132,9	6,3	130,8
<b>Jizzax shahar</b>				<b>Zarbdor</b>			
	117,4	5,5	182,9		51,1	2,4	122,7
<b>Arnasoy</b>				<b>Zafarobod</b>			
	62,1	2,9	102,4		48,6	2,3	100,2
<b>Baxmal</b>				<b>Mirzacho'l</b>			
	325,7	15,3	316,5		163,2	7,7	127,1
<b>G'allaorol</b>				<b>Paxtakor</b>			
	119,5	5,6	85,3		157,3	7,4	181,2
<b>Sharof Rashidov</b>				<b>Forish</b>			
	125,9	5,9	104,5		39,1	1,9	72,6
<b>Do'stlik</b>				<b>Yangiobod</b>			

Shahar va tumanlar kesimida oziq-ovqat mahsulotlari ishlab chiqarilishining viloyat jami hajmidagi eng yuqori ulushi Jizzax shahriga to'g'ri kelib, 29,0 % ni, shuningdek, Zarbdor tumani 16,6 % ni, Do'stlik tumani 13,0 % ni, hamda Paxtakor tumani 8,7 % ni tashkil etdi.

Shuningdek, oziq-ovqat mahsulotlari ishlab chiqarilishining o'sish sur'atida eng yuqori ko'rsatkich Jizzax shahar (156,7 %) hamda Zarbdor tumanida (154,1 %) qayd etildi.

## Shahar va tumanlar bo'yicha oziq-ovqat mahsulotlari ishlab chiqarish hajmi, tarkibi va o'sish sur'ati 2021- yilning yanvar-avgust oylarida















	Mlrd. so'm	Ulushi % da	O'sishi % da		Mlrd. so'm	Ulushi % da	O'sishi % da
	568,3	100,0	105,8		33,7	5,9	66,4
<b>Jizzax viloyati</b>				<b>Zomin</b>			
	161,7	28,5	156,7		92,3	16,2	154,1
<b>Jizzax shahar</b>				<b>Zarbdor</b>			
	16,9	3,0	76,9		25,6	4,5	137,7
<b>Arnasoy</b>				<b>Zafarobod</b>			
	30,5	5,4	105,7		10,7	1,9	68,2
<b>Baxmal</b>				<b>Mirzacho'l</b>			
	27,5	4,8	72,3		48,7	8,6	81,1
<b>G'allaorol</b>				<b>Paxtakor</b>			
	21,1	3,7	72,5		13,9	2,4	69,6
<b>Sharof Rashidov</b>				<b>Forish</b>			
	72,3	12,7	90,7		13,4	2,4	116,8
<b>Do'stlik</b>				<b>Yangiobod</b>			

Shahar va tumanlar kesimida nooziq-ovqat mahsulotlari ishlab chiqarilishining viloyat jami hajmidagi eng yuqori ulushi Jizzax shahriga to'g'ri kelib, 30,9 % ni, shuningdek, G'allaorol tumani 19,2 % ni, Forish tumani 9,2 % ni tashkil etdi.

Shuningdek, nooziq-ovqat mahsulotlari ishlab chiqarilishining o'sish sur'atida eng yuqori ko'rsatkich G'allaorol tumaniga to'g'ri kelib, 460,1 % hamda Forish tumanida 214,5 % qayd etildi.

## Shahar va tumanlar bo'yicha nooziq-ovqat mahsulotlari ishlab chiqarish hajmi, tarkibi va o'sish sur'ati

2021- yilning yanvar-avgust oylarida















	Mrd. so'm	Ulushi % da	O'sishi % da		Mrd. so'm	Ulushi % da	O'sishi % da
<b>Jizzax viloyati</b>				<b>Zomin</b>			
	1554,0	100,0	134,6		103,2	6,7	123,2
	480,9	30,9	95,2		40,6	2,6	97,4
<b>Jizzax shahar</b>				<b>Zarbdor</b>			
	100,5	6,5	238,0		25,5	1,6	110,5
<b>Arnasoy</b>				<b>Zafarobod</b>			
	31,5	2,0	99,5		37,8	2,4	115,6
<b>Baxmal</b>				<b>Mirzacho'l</b>			
	298,2	19,2	460,1		114,5	7,4	167,4
<b>G'allaorol</b>				<b>Paxtakor</b>			
	98,4	6,3	88,6		143,4	9,2	214,5
<b>Sharof Rashidov</b>				<b>Forish</b>			
	53,6	3,5	131,5		25,9	1,7	60,8
<b>Do'stlik</b>				<b>Yangiobod</b>			

## Xorijiy investitsiyalar ishtirokidagi korxonalar tomonidan sanoat mahsulotlari ishlab chiqarish

2021- yilning yanvar-avgust oylarida

Hisobot davrida xorijiy investitsiyalar ishtirokidagi korxonalar tomonidan 1480,3 mlrd. so'mlik sanoat mahsulotlari ishlab chiqarildi. Xorijiy investitsiyalar ishtirokidagi korxonalarning umumiy ishlab chiqarishdagi tutgan ulushi 32,4 % ni tashkil etdi.

## Jizzax viloyatining shahar va tumanlar kesimida sanoat ishlab chiqarish hajmlari 2021- yilning yanvar-avgust oylarida

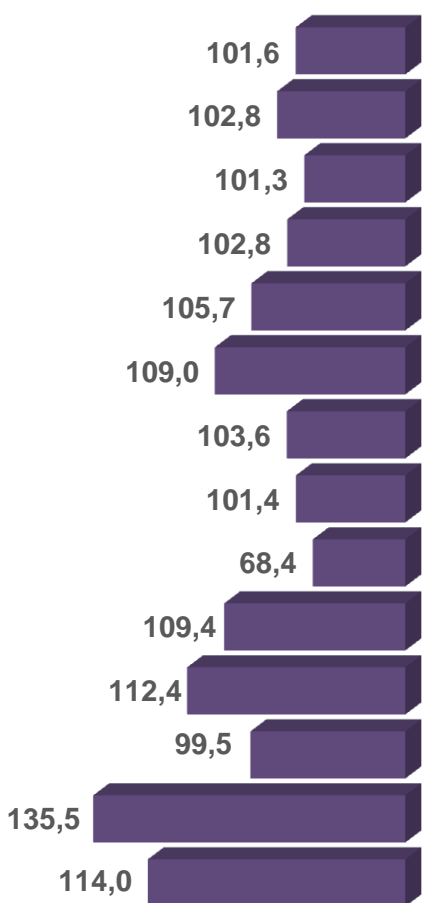
	<i>Mlrd. so'm</i> <b>4572,5</b>	<i>Ulushi % da</i> <b>100,0</b>	<i>O'sishi % da</i> <b>114,0</b>		<i>Mlrd. so'm</i> <b>217,6</b>	<i>Ulushi % da</i> <b>4,8</b>	<i>O'sishi % da</i> <b>101,3</b>
<b>Jizzax viloyati.</b>				<b>Zomin</b>			
	<i>Mlrd. so'm</i> <b>1645,9</b>	<i>Ulushi % da</i> <b>36,0</b>	<i>O'sishi % da</i> <b>101,4</b>		<i>Mlrd. so'm</i> <b>236,0</b>	<i>Ulushi % da</i> <b>5,1</b>	<i>O'sishi % da</i> <b>101,6</b>
<b>Jizzax shahar</b>				<b>Zarbdor</b>			
	<i>Mlrd. so'm</i> <b>153,2</b>	<i>Ulushi % da</i> <b>3,4</b>	<i>O'sishi % da</i> <b>103,6</b>		<i>Mlrd. so'm</i> <b>399,7</b>	<i>Ulushi % da</i> <b>8,7</b>	<i>O'sishi % da</i> <b>135,5</b>
<b>Arnasoy</b>				<b>Zafarobod</b>			
	<i>Mlrd. so'm</i> <b>62,6</b>	<i>Ulushi % da</i> <b>1,4</b>	<i>O'sishi % da</i> <b>109,4</b>		<i>Mlrd. so'm</i> <b>118,1</b>	<i>Ulushi % da</i> <b>2,6</b>	<i>O'sishi % da</i> <b>102,8</b>
<b>Baxmal</b>				<b>Mirzacho'l</b>			
	<i>Mlrd. so'm</i> <b>519,3</b>	<i>Ulushi % da</i> <b>11,4</b>	<i>O'sishi % da</i> <b>112,4</b>		<i>Mlrd. so'm</i> <b>239,8</b>	<i>Ulushi % da</i> <b>5,2</b>	<i>O'sishi % da</i> <b>99,5</b>
<b>G'allaorol</b>				<b>Paxtakor</b>			
	<i>Mlrd. so'm</i> <b>242,3</b>	<i>Ulushi % da</i> <b>5,3</b>	<i>O'sishi % da</i> <b>109,0</b>		<i>Mlrd. so'm</i> <b>238,2</b>	<i>Ulushi % da</i> <b>5,2</b>	<i>O'sishi % da</i> <b>105,7</b>
<b>Sharof Rashidov</b>				<b>Forish</b>			
	<i>Mlrd. so'm</i> <b>460,4</b>	<i>Ulushi % da</i> <b>10,1</b>	<i>O'sishi % da</i> <b>102,8</b>		<i>Mlrd. so'm</i> <b>39,4</b>	<i>Ulushi % da</i> <b>0,8</b>	<i>O'sishi % da</i> <b>68,4</b>
<b>Do'stlik</b>				<b>Yangiobod</b>			

## Jizzax viloyati shahar va tumanlar kesimida ishlab chiqarish fizik hajm indeksi, iste'mol mahsulotlari ishlab chiqarishning o'sish sur'ati % da

Viloyat sanoat ishlab chiqarish fizik hajm indeksining oshganini, Zafarobod ( 2020- yilning yanvar-avgust oylariga nisbatan 135,5 %), G'allaorol ( 112,4 %) tumanlarida sanoat ishlab chiqarish hajmlari fizik hajm indeksining sezilarli darajada oshganligi bilan izohlashimiz mumkin.

Sanoat ishlab chiqarishi  
fizik hajmi indeksi, % da


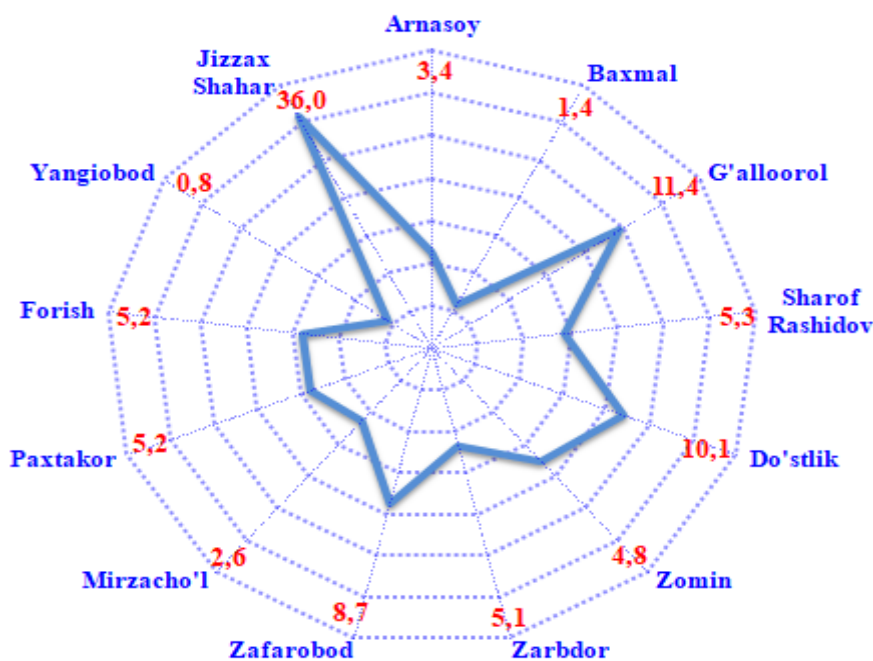
Iste'mol mahsulotlari  
ishlab chiqarishda o'sish  
sur'ati, % da



### Jizzax viloyati jami sanoat mahsulotlari hajmida hududlarning ulushi, % da

Viloyat sanoat ishlab chiqarish hajmi tarkibida eng ko'p ulush Jizzax shahri (viloyat sanoat ishlab chiqarish hajmining 36,0 % ni) hamda Do'stlik (10,1 %), G'allaorol (11,4 %) va Zafarobod (8,7 %) tumanlari hissasiga to'g'ri kelmoqda.

Eng past ko'rsatkich esa Baxmal (1,4 %) hamda Yangiobod (0,9 %) tumanlariga to'g'ri kelmoqda.



Aholi jon boshiga sanoat mahsulotlari ishlab chiqarishning taqsimlanishi, yirik sanoat korxonalari joylashganligi hisobiga Jizzax shahri ( 9073,3 ming so'm), Do'stlik ( 6892,7 ming so'm), Zafarobod ( 7883,8 ming so'm) tumanlarida o'rtacha viloyat darajasi ko'rsatkichidan ancha yuqoriligini ko'rsatmoqda.

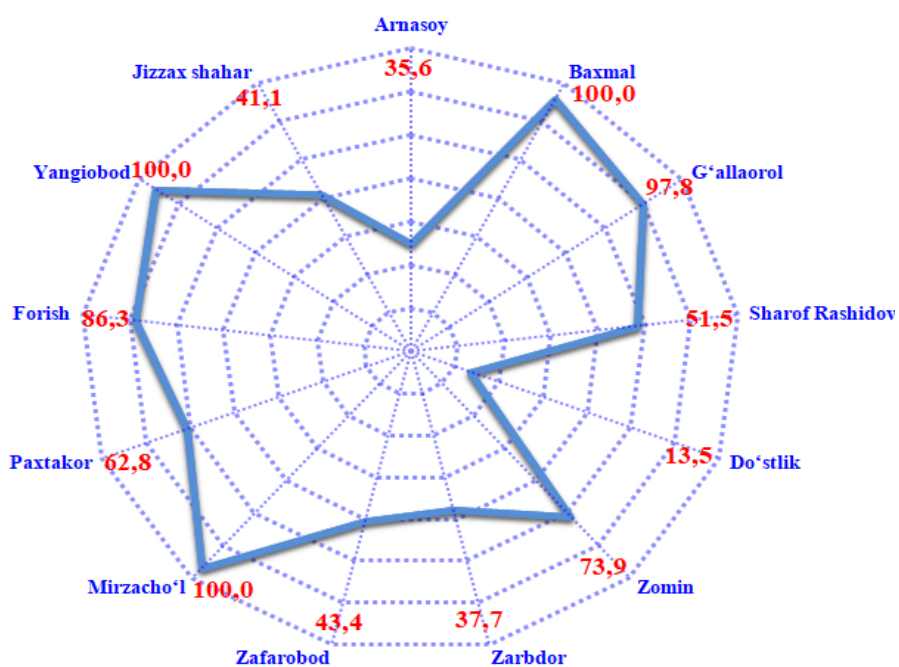

Viloyat bo'yicha aholi jon boshiga iste'mol mahsulotlari ishlab chiqarilishi 1497,0 ming so'm bo'lgan bo'lsa, Jizzax shahrida 3542,4 ming so'mni, G'allaorol tumanida 1851,5 ming so'mni, Arnasoy tumanida 2513,9 Paxtakor tumanida 2143,9 ming so'mni, Do'stlik tumanida 1884,2 ming so'mni, Forish tumanida 1671,4 ming so'mni, tashkil etdi.

## Aholi jon boshiga to'g'ri keladigan sanoat mahsulotlari va iste'mol mahsulotlari ishlab chiqarish 2021- yilning yanvar-avgust oylarida, ming. so'm

	Sanoat mahsulotlari 3225,3	Iste'mol mahsulotlari 1497,0		Sanoat mahsulotlari 1295,8	Iste'mol mahsulotlari 815,2
<b>Jizzax viloyati</b>			<b>Zomin</b>		
	Sanoat mahsulotlari 9073,3	Iste'mol mahsulotlari 3542,4		Sanoat mahsulotlari 2663,4	Iste'mol mahsulotlari 1499,9
<b>Jizzax shahar</b>			<b>Zarbdor</b>		
	Sanoat mahsulotlari 3281,1	Iste'mol mahsulotlari 2513,9		Sanoat mahsulotlari 7883,8	Iste'mol mahsulotlari 1008,2
<b>Arnasoy</b>			<b>Zafarobod</b>		
	Sanoat mahsulotlari 390,7	Iste'mol mahsulotlari 387,4		Sanoat mahsulotlari 2235,9	Iste'mol mahsulotlari 919,8
<b>Baxmal</b>			<b>Mirzacho'l</b>		
	Sanoat mahsulotlari 2952,3	Iste'mol mahsulotlari 1851,5		Sanoat mahsulotlari 3151,5	Iste'mol mahsulotlari 2143,9
<b>G'allaorol</b>			<b>Paxtakor</b>		
	Sanoat mahsulotlari 1063,7	Iste'mol mahsulotlari 542,6		Sanoat mahsulotlari 2531,0	Iste'mol mahsulotlari 1671,4
<b>Sharof Rashidov</b>			<b>Forish</b>		
	Sanoat mahsulotlari 6892,7	Iste'mol mahsulotlari 1884,2		Sanoat mahsulotlari 1371,9	Iste'mol mahsulotlari 1369,5
<b>Do'stlik</b>			<b>Yangiobod</b>		

## Sanoat mahsulotlari ishlab chiqarishda kichik biznesning ulushi 2021- yilning yanvar-avgust oylarida, % da

Hisobot davrida kichik tadbirkorlik sub'yektlari tomonidan 2425,1 mlrd. so'mlik sanoat mahsuloti ishlab chiqarilib, uning umumiy ishlab chiqarish hajmidagi ulushi 53,0 % ni tashkil etdi.



Hududlar kesimida kichik biznesning sanoat mahsulotlari ishlab chiqarishdagi eng yuqori ulushi Baxmal tumanida (jami sanoat mahsulotlari ishlab chiqarishdagi ulushi 100,0 %), Mirzacho'l (100,0 %), Yangiobod (100,0 %) tumanlarida kuzatildi.


Viloyatimiz hududlari kesimida sanoat mahsulotlari ishlab chiqarish hajmida kichik biznes subyektlarining ulushi tahlili shuni ko'rsatdiki, Do'stlik ( 13,5 %) tumanlarida hamda Arnasoy tumanida ( 35,6 %) sanoat ishlab chiqarish hajmlaridagi kichik biznes subyektlari ulushining kamligini, mazkur hududlarda joylashgan yirik sanoat korxonalarining ishlab chiqarish hajmlari yuqori ekanligi bilan izohlash mumkin.

### Jizzax viloyatida faoliyat yuritayotgan va yangi tashkil etilgan sanoat korxonalari

(2021- yil 1-sentabr holatiga)

Bugungi kunda viloyatda 3810 ta sanoat korxonalari faoliyat ko'rsatmoqda, shundan 1 156 tasi (faoliyat yuritayotgan korxonalar umumiy sonining 30,3 % ) Jizzax shahriga, Sharof Rashidov tumaniga 741 tasi ( 19,4 %), G'allaorol tumaniga 376 tasi ( 9,9 %) to'g'ri kelmoqda.





2021- yil yanvar-avgust oylarida viloyatda 665 ta yangi sanoat korxonalari tashkil etildi, shulardan 167 tasi (jami yangi tashkil etilgan sanoat korxonalari hajmidagi ulushi 25,1 %) Jizzax shahrida, 97 tasi (14,5%) Sharof Rashidov tumanida, 96 tasi (14,4%) G'allaorol tumanida tashkil etildi.

Sanoat statistikasi bo'limi

Tel: (72-221-51-13)